


GUITARES AS PRO

LES AVANTAGES

- + Socle rigide
- + Entièrement soudée
- + Cadres interchangeables
- + Coupe précise



TAILLES DE CADRES AU CHOIX
TABLE SUPPORT POUR RANGEMENT
SIMPLE OU DOUBLE BRAS




GUITARE DE DÉCOUPE

FONCTIONNEMENT

Les guitares type AS ont été étudiées pour les professionnels qui veulent un matériel fiable et simple à utiliser. Elles permettent de découper les abaisses rapidement et facilement. Le changement de cadre est très rapide grâce au système de verrouillage et au repérage des cadres par couleur.

Avec une embase en aluminium et les cadres unifilaires réalisés en acier inox, elles permettent de faire une coupe nette et précise des intérieurs et canapés de formes carré, rectangle et losange.



Serrage de corde par vis individuelle

MODÈLES

AS 30 Pro

Avec 3 cadres de 22.5 - 30 - 37.5 mm

AS 40 Pro

Avec 4 cadres de 15 - 22.5 - 30 - 37.5 mm

AS 50 Pro

Avec 5 cadres de 15 - 22.5 - 30 - 37.5 - 45 mm

OPTIONS

TABLE : Construction acier inox avec 4 roulettes pivotantes et un tiroir ramasse déchets, rangement des cadres sur glissières.

Dimensions : 66 x 50 cm. **Hauteur :** 85 cm. **Poids :** 15 Kg

Autres versions : Guitares au pas 5 mm ou 7 mm

Cadres abaisses : acier inox

Dimensions intérieures : 37 x 37 cm

Hauteur au choix : 8 - 10 - 12 mm

CARACTÉRISTIQUES


Largeur de coupe : Pas de 7.5 mm ou 5 mm

Dimensions utiles de l'embase : 37 x 37 cm

Livrée avec plaque de ramassage et outils pour le réglage des cordes et lot de pièces de rechange.

Dimensions : 75 x 42 x 11 cm (Cadre ouvert : 75 x 42 x 70 cm)

Poids : 25 Kg avec 5 cadres



GUITARES DOUBLES

La guitare ASD a été étudiée pour des productions importantes de produits de dimensions de formes carré ou rectangulaire.

La coupe se fait en abaissant les 2 cadres l'un après l'autre sans avoir à manipuler l'abaisse. Le gain de temps est important et le produit ne risque pas d'être endommagé.

Largeur de coupe : Pas de 7.5 x 7.5 mm ou 7.5 x 15 mm. (Autres dimensions sur demande)

Nombre de cadres à définir en fonction des produits à découper.

Dimensions utiles de l'embase : 37 x 37 cm

Dimensions : 75 x 75 x 15 cm. (Cadre ouvert : 75 x 42 x 77 cm)

Poids : 38 Kg avec 2 cadres



Version double bras